
室戸市転入者アンケート調査
－ 報告書 －

令和2年3月
室戸市

～ 目 次 ～

I 調査の概要	1
II 調査結果	2
問 1. 性別及び年齢について	2
問 2. 転入される家族構成について	3
問 3. 転入される人数	3
問 4. 室戸市での住居形態について	4
問 5. ご職業は次のうちどれですか	4
問 6. 通勤・通学先はどこですか	5
問 7. 室戸市に転入された最も大きなきっかけは何ですか	5
問 8. 転入先に室戸市を選んだ理由は何ですか	6
問 9. 室戸市以外でお住まいを探しましたか	7

I 調査の概要

【調査の目的】

室戸市への転入者から室戸市への転入のきっかけ等を把握することで、室戸市の行政計画の最上位に位置づけている「室戸市総合振興計画」及び、人口減少克服・地方創生を目的に、重要かつ優先的に実施する事業として位置づけている「室戸市まち・ひと・しごと創生総合戦略」の次期計画策定に反映することを目的とする。

【調査対象】

室戸市への転入者

【調査方法】

転入手続きの窓口での配布、回収

【調査時期】

令和元年10月～令和2年3月 ※回答日が無記入の調査票あり（2件）

【回収結果】

回収数 ----- 8件

【報告書の見方について】

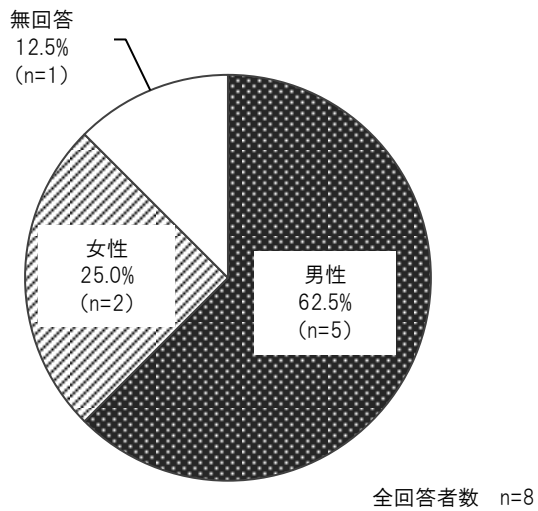
- (1) 集計は小数点以下第2位を四捨五入している。したがって、回答比率の合計は必ずしも100%にならない場合がある。
- (2) 2つ以上の回答を可能とした（複数回答）質問の場合、その回答比率の合計は100%を超える場合がある。
- (3) 図表中における年齢別などのクロス集計結果については、該当する属性等の設問に対する無回答者（例えば、年齢別でクロス集計する場合における年齢の無回答者）を除いて表記しているため、属性ごとの基数の合計と全体の基数は同じにならない場合がある。
- (4) 図表中においては見やすさを考慮し、回答割合が極端に少ない数値（例：0.0%、0.1%など）は、図と干渉して見えにくい場合などに省略している場合がある。
また、複数回答の図表中においては、見やすさを考慮し、回答割合の高い順に並べ替えて表記している場合がある。
- (5) 回答割合が極端に少ない数値については、コメントを省略している場合がある。
- (6) この他、個別に参照事項がある場合は、本報告書の該当箇所に適宜記載した。

Ⅱ 調査結果

問1. 性別及び年齢について

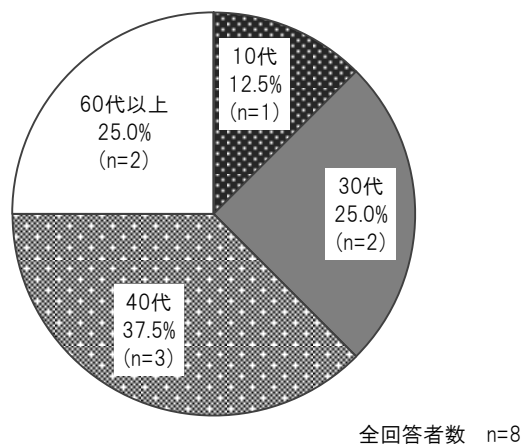
【性別】

「男性」が62.5%と「女性」(25.0%)よりも高くなっている。



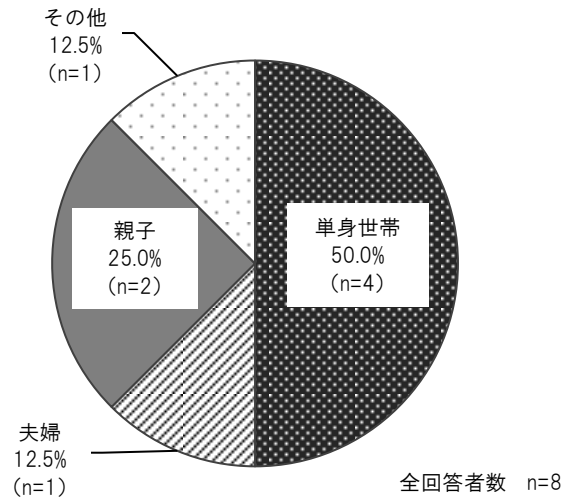
【年齢】

「40代」が37.5%と最も高く、次いで「30代」「60代以上」(25.0%)、「10代」(12.5%)の順となっている。



問2. 転入される家族構成について

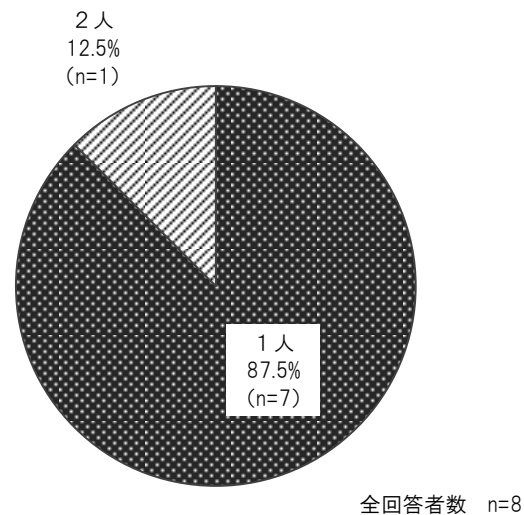
「単身世帯」が 50.0%と最も高く、次いで「親子」(25.0%)、「夫婦」「その他」(12.5%)の順となっている。



※その他：無回答（1件）

問3. 転入される人数【自由記述】

「1人」が 87.5%と「2人」(12.5%)よりも高くなっている。
転入者の内訳をみると、「男性」が7名と「女性」(2名)よりも高くなっている。



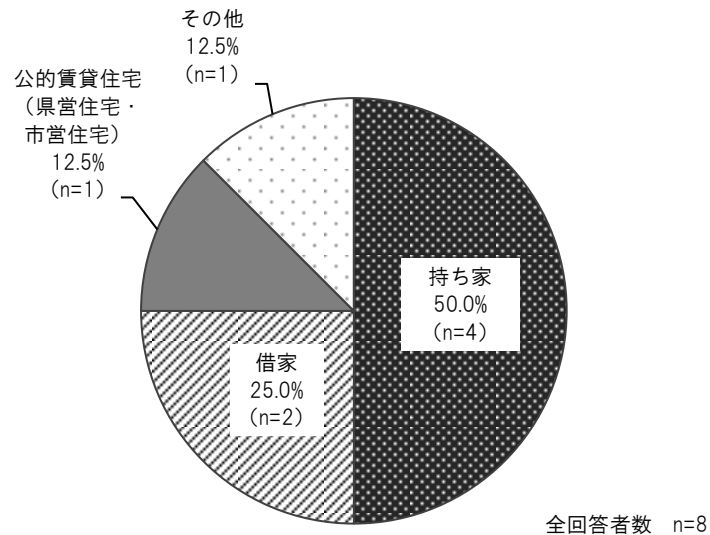
【転入者数内訳】

単位：人

転入者数	男性	女性	合計
1	6	1	7
2	1	1	2

問4. 室戸市での住居形態について

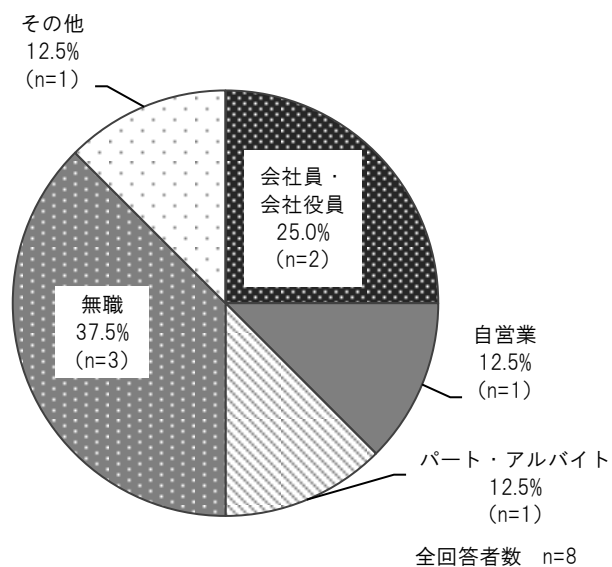
「持ち家」が 50.0%と最も高く、次いで「借家」(25.0%)、「公的賃貸住宅 (県営住宅・市営住宅)」「その他」(12.5%) の順となっている。



※その他：実家 (1件)

問5. ご職業は次のうちどれですか。

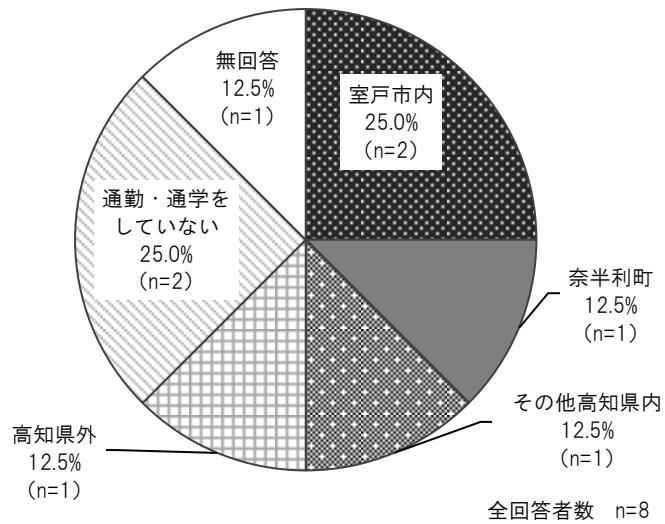
「無職」が 37.5%と最も高く、次いで「会社員・会社役員」(25.0%)、「自営業」「パート・アルバイト」「その他」(12.5%) の順となっている。



※その他：年金 (1件)

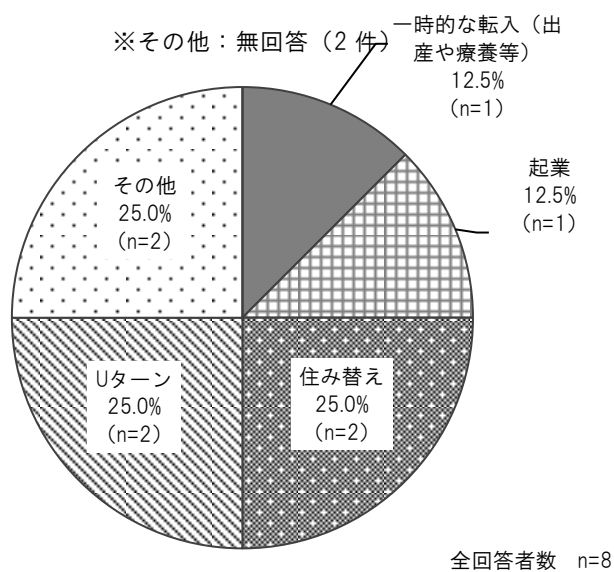
問6. 通勤・通学先はどこですか。

「室戸市内」「通勤・通学をしていない」が 25.0%と最も高く、次いで「奈半利町」、
「その他高知県内」、「高知県外」(12.5%) の順となっている。



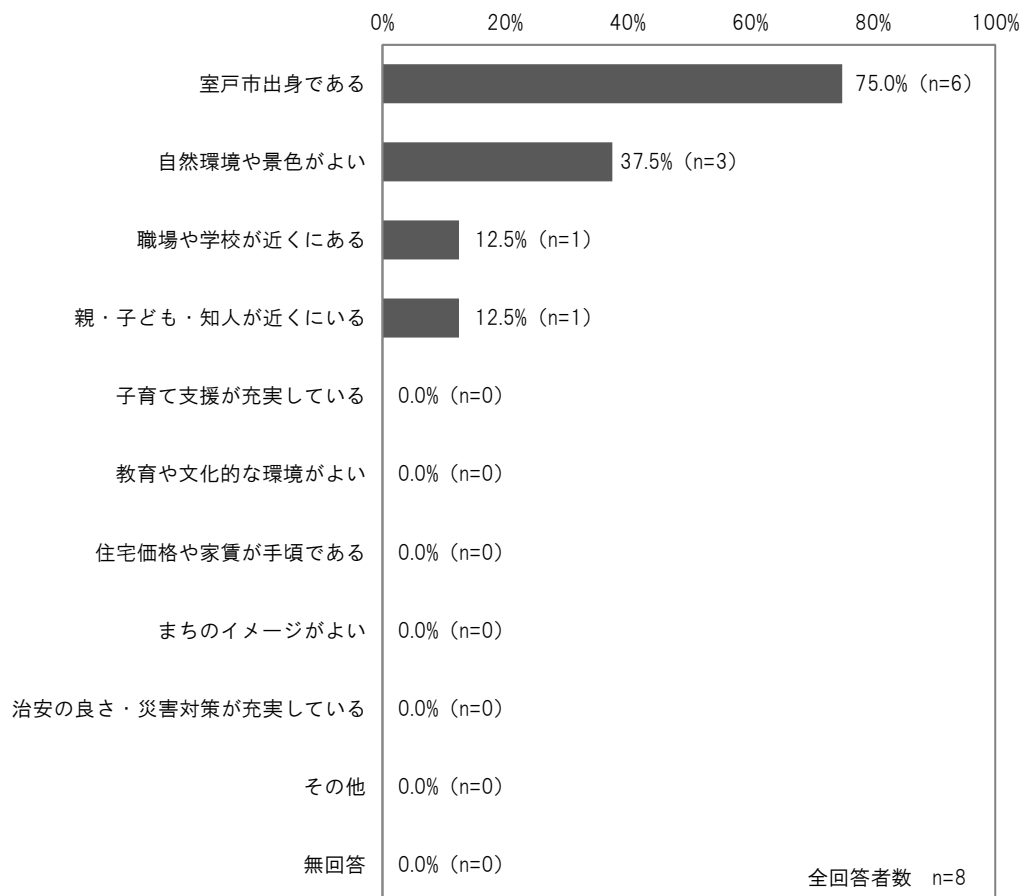
問7. 室戸市に転入された最も大きなきっかけは何ですか。

「住み替え」「Uターン」「その他」が 25.0%と最も高く、次いで「一時的な転入（出産や療養等）」
「起業」(12.5%) の順となっている。



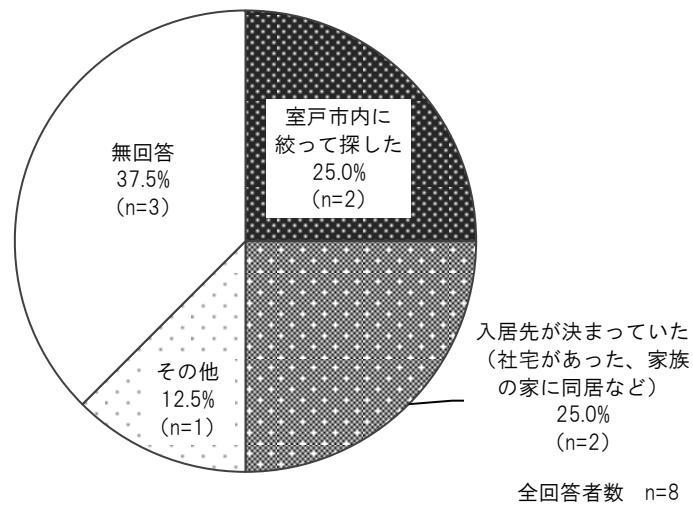
問8. 転入先に室戸市を選んだ理由は何ですか。【3つまで選択】

「室戸市出身である」が75.0%と最も高く、次いで「自然環境や景色がよい」(37.5%)、「職場や学校が近くにある」「親・子ども・知人が近くにいる」(12.5%)の順となっている。



問9. 室戸市以外でお住まいを探しましたか。

「室戸市内に絞って探した」、「入居先が決まっていた（社宅があった、家族の家に同居など）」が25.0%と最も高く、次いで「その他」（12.5%）の順となっている。



※その他：無回答（1件）

室戸市転入者アンケート調査票

回答日(令和 年 月 日)

ようこそ室戸市へ！！

室戸市では、転入された方を対象に、アンケートをお願いしています。新しく市民になられた方々のご意見を参考に、少しでも室戸市を良くしていければと考えています。お手続きの待ち時間等にご協力いただきますようお願いいたします。

1. 転入される方のうち代表者について、お聞かせください。

(1)性別及び年齢についてお答えください。

1. 性別(男性・女性) 2. 年齢(10代・20代・30代・40代・50代・60代以上)

(2)転入される家族の構成についてお答えください。

1. 単身世帯 2. 夫婦 3. 親子 4. 三世代(親子孫) 5. その他()

(3)転入される人数をお答えください。

- 男性()名 女性()名 合計()名

(4)室戸市での住居形態についてお答えください。

1. 持ち家 2. 借家 3. 公的賃貸住宅(県営住宅・市営住宅) 4. 民間の賃貸住宅(アパート等)
5. 会社の寮や社宅 6. その他()

(5)ご職業は次のうちどれですか。

1. 会社員・会社役員 2. 公務員 3. 自営業 4. 学生 5. 主婦・主夫 6. パート・アルバイト
7. 無職 8. その他()

(6)通勤・通学先はどこですか。

1. 室戸市内 2. 東洋町 3. 奈半利町 4. 北川村 5. 田野町 6. 安田町 7. 馬路村
8. 安芸市 9. 芸西村 10. その他高知県内 11. 高知県外 12. 通勤・通学をしていない

2. 室戸市に転入された経緯等について、お聞かせください。

(7)室戸市に転入された最も大きなきっかけは何ですか。(あてはまるもの1つに○)

1. 転勤 2. 就学 3. 一時的な転入(出産や療養等) 4. 就職・転職 5. 起業 6. 婚姻等
7. 住み替え 8. Uターン 9. その他()

(8)転入先に室戸市を選んだ理由は何ですか。(あてはまるもの3つまでに○)

1. 職場や学校が近くにあり 2. 子育て支援が充実している 3. 教育や文化的な環境がよい
4. 自然環境や景色がよい 5. 住宅価格や家賃が手頃である 6. 室戸市出身である
7. 親・子ども・知人が近くにあり 8. まちのイメージがよい 9. 治安の良さ・災害対策が充実している
10. その他()

(9)室戸市以外でお住まいを探しましたか。

1. 室戸市内に絞って探した 2. 高知県東部で探した 3. 県内で探した
4. 入居先が決まっていた(社宅があった、家族の家に同居 など) 5. その他()

以上でアンケートは終了です。ご協力ありがとうございました。